




# Línea de emergencia



La llamada se puede hacer desde cualquier teléfono de Oficina marcando 1234 o tomando el auricular y esperar 10 segundos .

---

La llamada se trasladará al Consultorio Médico, el cual valorará el caso.  
Si lo amerita, se trasladará el paciente a un **Hospital de la CCSS** o al **INS**.

Se atiende de **Lunes a Viernes** de 7:00 am a 7:00 pm y sábados de 7:00 am a 12:00 md.  
Fuera de este horario Seguridad Física, atiende el caso a través del servicio de ambulancia privado

---

**Número de servicio de ambulancia privado:  
2285-0306 / 2285-5433 • Código 12697**

**DEPARTAMENTO DE SALUD OCUPACIONAL**  
Por un ambiente laboral seguro y saludable


## PROTOCOLO EN CASO DE SISMO




Mantenga la calma



No corra



Aléjese de las ventanas  
u objetos que puedan caer



Evacúe el edificio siguiendo la ruta de  
evacuación sin detenerse en el trayecto  
hasta el punto de reunión



No utilice el  
ascensor para evacuar



Esperare instrucciones  
del Comité de Emergencias  
Interno

# PROTOCOLO EN CASO DE QUEDAR ATRAPADO EN EL ASCENSOR



Mantenga la calma



Accione el botón de alarma



Llame a los teléfonos:

**Caseta de Seguridad  
Edificio Guzmán**

Tel. 2549-1116

**Caseta de Seguridad  
Edificio Stein**

Tel. 2549-0232




Aléjese de las puertas  
y no intente abrirlas




El equipo de apoyo  
interno se encargara  
de auxiliarlo

# EN CASO DE EVACUACIÓN LOS PUNTOS DE REUNIÓN SEGÚN EDIFICIO SON:

## Edificio Dr. Andrés Vesalio Guzmán Calleja

Símbolo / Acceso	Ubicación
	<p><b>Punto de reunión #1</b> Costado este de la Caseta de los Oficiales de Seguridad</p>
	<p><b>Punto de reunión #2</b> Costado oeste de la Caseta de los Oficiales de Seguridad</p>
	<p><b>Punto de reunión #3</b> Contiguo a zona de parqueo de discapacitados</p>
	<p><b>Portón abatible ubicado por la Morgue</b> Accionarlo para realizar evacuación</p>

## Edificio Dra. María Gabriela Stein

Símbolo / Acceso	Ubicación
	<p><b>Parqueo principal</b></p>



UCIMED

# PROTOCOLO GENERAL DE EVACUACIÓN

Al escuchar la alarma o indicaciones de evacuación siga las instrucciones que se indican.




Mantenga la calma



Siga la ruta de evacuación sin detenerse en el trayecto hasta el punto de reunión



No corra



Evacúe ordenadamente



No utilice el ascensor para evacuar



Diríjase al punto de reunión



Espera instrucciones del Comité de Emergencias Interno

DEPARTAMENTO DE SALUD OCUPACIONAL

Por un ambiente laboral seguro y saludable

## PROTOCOLO EN CASO DE INCENDIO

Al escuchar la alarma o indicaciones de evacuación siga las instrucciones que se indican.



Mantenga la calma



Si identifica la fuente active,  
la alarma accionando  
la estación manual



Si tiene el conocimiento,  
active el extintor, de lo  
contrario evacúe el área




Siga la ruta de evacuación  
sin detenerse en el trayecto  
hasta el punto de reunión



Espere instrucciones  
del Comité de Emergencias  
Interno





## RECUERDE:

- Revisar diariamente que hay agua en la ducha y en la fuente lavaojos, accionando los equipos.
- Hacer el levantamiento de bitácora sobre el Registro diario del estado de la ducha y lavaojos de emergencia.
- Mantener la llave de paso de agua siempre abierta.
- Recuerde informar sobre cualquier falla inmediatamente a Mantenimiento, Salud Ocupacional y encargado General del Laboratorio.

---

Ante una **EMERGENCIA** llame a la línea interna **1234**, accedendo desde cualquier teléfono de oficina o desde los teléfonos ubicados en las zonas comunes.

---